

PROCEDURE ZIEKMELDINGEN



OBC BEMMEL

Wanneer uw kind ziek is, wordt u verzocht om vanaf heden via Magister de ziekmelding door te geven. Elke dag dat uw kind ziek is, dient er opnieuw een melding gedaan te worden. Graag de melding doorgeven vóór het eerste lesuur begint, anders zal er door de lesgever alsnog een AB (absentie) gemeld worden. De afmelding kan ook de avond tevoren al doorgegeven worden.

Andere absentiemeldingen, bijvoorbeeld de orthodontist of een doktersbezoek, waarbij uw kind een gedeelte van de dag afwezig is, graag doorgeven zoals u gewend bent, middels de blauwe briefjes.

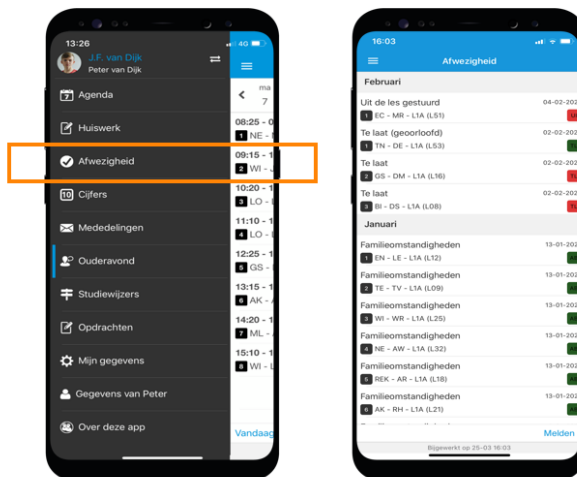
Gedurende de toets- en Se weken vragen we u de ziekmeldingen door te geven via de receptiemail of telefonisch.

Ziekmelden / afwezigheid

Via de app meldt u uw kind ziek via 'Afwezigheid'.

U ziet een totaaloverzicht van alle geregistreerde afwezigheid van uw kind.

Klikt u op het blauwe 'Melden' rechts onderin het scherm.



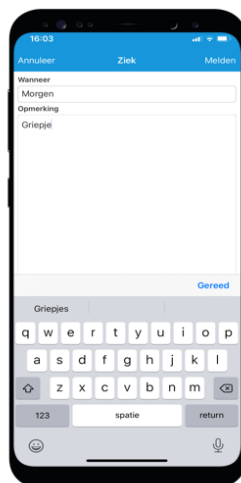
(In de webversie van magister vindt u deze knop rechts bovenin)

Ziekmelden

Selecteer de dag.

Let op, dit kan alleen voor 'vandaag' of 'morgen' worden aangegeven.

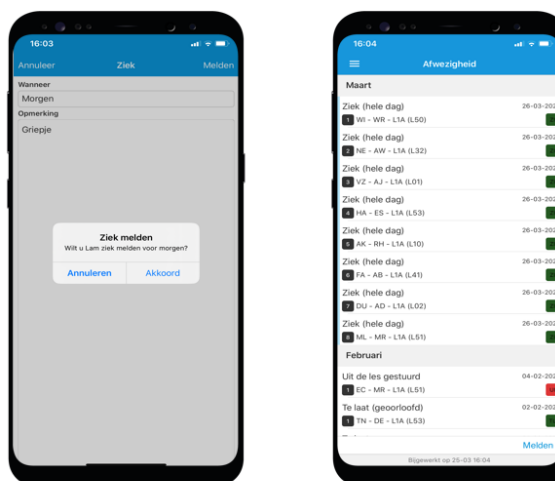
Voegt u eventueel een opmerking toe.



Ziekmelden

Klikt u bovenin op 'Melden' om de ziekmelding te versturen en **bevestig** dit.

De ziekmelding is **direct** zichtbaar in het afwezigheidsoverzicht.



NB: Mocht u de optie ziekmelden niet in beeld krijgen in uw app, gelieve dan te controleren of u de laatste versie heeft van de app of om uit te loggen en opnieuw in te loggen in de app.